

UNIVERSIDAD NACIONAL AUTÓNOMA DE MÉXICO
FACULTAD DE INGENIERÍA
DIVISIÓN DE CIENCIAS BÁSICAS

CONSULTA DE RESULTADOS DE LOS EXÁMENES EN LÍNEA
GUÍA PARA PROFESORES

Los exámenes en línea de la División de Ciencias Básicas están alojados en la plataforma Moodle, si usted está familiarizado con ella, habrá notado que se cuenta con diversas formas de acceder a la información de sus estudiantes; sin ser exhaustivos, aquí le mostramos algunas de las formas en las que puede consultar los resultados de sus alumnos, pues probablemente explorando la plataforma encuentre usted otros caminos para consultar lo mismo.

I. PARA INGRESAR AL SISTEMA

Ingresar a la dirección: <https://examenesenlineadcb.ingenieria.unam.mx>

Los profesores podrán ingresar tecleando en nombre de usuario su RFC con homoclave y en contraseña su número de trabajador.

Si los datos son correctos, en la pantalla de inicio se mostrarán las asignaturas para las que actualmente tiene algún grupo con exámenes disponibles.

Los alumnos podrán ingresar tecleando en nombre de usuario su número de cuenta en la UNAM y en contraseña su fecha de nacimiento, con el formato **aaaa-MM-dd**, incluyendo los guiones. Además, para presentar algún examen, el alumno deberá conocer la contraseña del grupo de la asignatura, misma que debe proporcionarle su profesor.

II. COMO VISUALIZAR LOS REACTIVOS DEL EXAMEN:

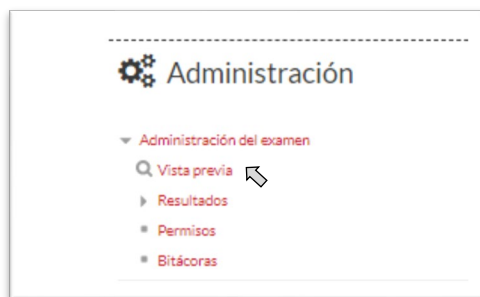
En Mis exámenes, seleccionar el nombre de la materia



Se desplegará la lista de exámenes para esa materia, hacer clic en el nombre del examen:
Sí es el caso de su materia, algunos exámenes estarán ocultos para los estudiantes, aun así, el profesor puede visualizarlos.



En el menú que aparece del lado derecho localizar la sección: **Administración del examen** y hacer clic en **Vista previa**. Y luego en el botón iniciar intento



Iniciar intento

Se mostrarán una a una las preguntas del examen en el orden preestablecido. Puede navegar por las distintas preguntas usando la barra de navegación del lado derecho o usando los botones página anterior y página siguiente.

En esta previsualización, puede contestar el examen, pero las respuestas no serán guardadas, debido a que se trata solamente de una revisión. Si decide previsualizar nuevamente el examen, el orden en que se le presenten las preguntas será diferente (ver *consideraciones* al final de este documento).

III. CÓMO OBTENER LA LISTA DE CALIFICACIONES DE LOS ALUMNOS DE MI GRUPO.

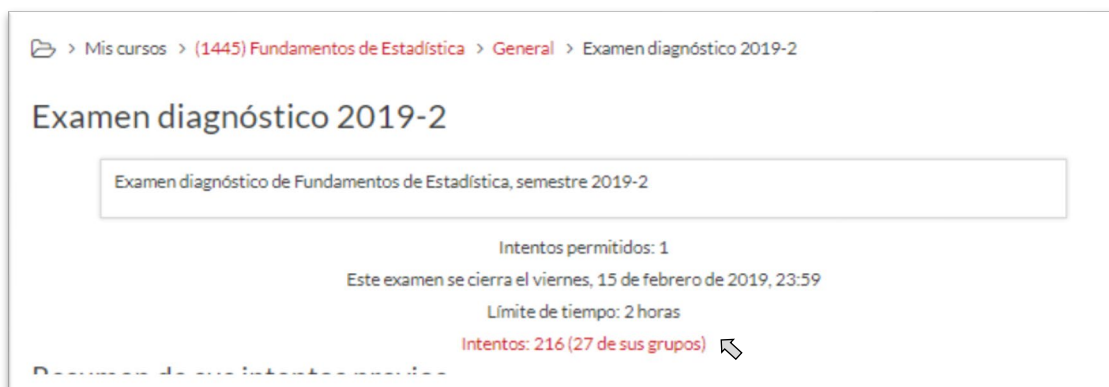
En Mis exámenes, seleccionar el nombre de la materia



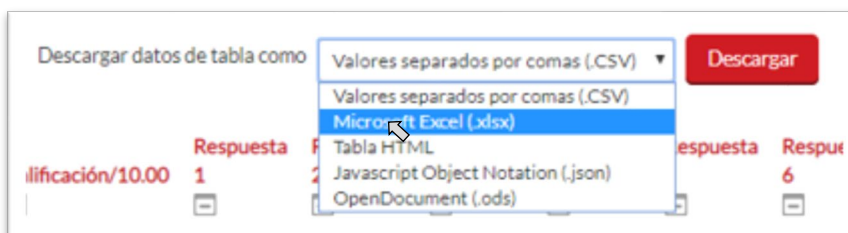
Se desplegará la lista de exámenes para esa materia, hacer clic en el nombre del examen:



Hacer clic en **Intentos**:



Se desplegará la lista de alumnos y sus calificaciones; si lo desea, puede exportar dicha lista a Excel usando la opción: descargar datos de tabla



IV. CÓMO VER EL EXAMEN INDIVIDUAL DE CADA UNO DE MIS ALUMNOS.

Realizar los pasos del punto anterior, aquí se resumen:

Mis exámenes -> Seleccionar materia -> clic en el nombre del examen -> clic en Intentos

Una vez que se despliega en pantalla la lista de alumnos y calificaciones, clic en la leyenda “Revisión de intento” que aparece debajo del nombre del alumno.

Descargar datos de tabla como: Valores separados por comas (CSV) Descargar

	Nombre(s) / Apellido(s)	Dirección de correo electrónico	Estado	Comenzado en	Finalizado	Tiempo empleado	Calificación/10.00	Q.1 /0.50	Q.2 /0.50	Q.3 /0.50	Q.4 /0.50	Q.5 /0.50	Q.6 /0.50	Q.7 /0.50
<input type="checkbox"/>	JIMENEZ Revisión del intento	ving_tallica81@hotmail.com	Terminado	8 de febrero de 2019 23:53	9 de febrero de 2019 00:32	38 minutos 17 segundos	4.00	✗ 0.00	✗ 0.00	✓ 0.50	✗ 0.00	✗ 0.00	✓ 0.50	✗ 0.00
<input type="checkbox"/>	RAMIREZ Revisión del intento	igadu_99@outlook.com	Terminado	9 de febrero de 2019 18:06	9 de febrero de 2019 19:47	1 hora 40 minutos	8.50	✓ 0.50	✓ 0.50	✓ 0.50	✗ 0.00	✓ 0.50	✓ 0.50	✓ 0.50
<input type="checkbox"/>	CARRILLO Revisión del intento	daemal@hotmail.com	Terminado	9 de febrero de 2019 22:17	9 de febrero de 2019 22:45	27 minutos 58 segundos	4.50	✗ 0.00	✗ 0.00	✓ 0.50	✗ 0.00	✓ 0.50	✓ 0.50	✗ 0.00

Para el alumno seleccionado, se mostrará el detalle del examen: Preguntas, aciertos, historial de respuestas, etc.

> Mis cursos > (1445) Fundamentos de Estadística > General > Examen diagnóstico 2019-2

JIMENEZ

Comenzado en: viernes, 8 de febrero de 2019, 23:53

Estado: Terminado

Finalizado en: sábado, 9 de febrero de 2019, 00:32

Tiempo empleado: 38 minutos 17 segundos

Puntos: 8.00/20.00

Calificación: 4.00 de un total de 10.00 (40%)

Pregunta 1
Incorrecta
Puntaje 0.00 sobre 1.00

Área: Variables aleatorias

Enunciado: Pa...bilidad dada en forma tabular

A) $M_X(t) = 0.5(e^t + e^{-2t})$ B) $M_X(t) = 0.5(e^t + e^{2t})$
 C) $M_X(t) = 0.5(e^t + 2e^{-2t})$ D) $M_X(t) = 0.5(e^t + 2e^{2t})$

Seleccione una:
 A
 B
 C
 D ✗

Su respuesta es incorrecta.
 Función generadora de momentos
 La respuesta correcta es: B

Escribir comentario o corregir la calificación

Historial de respuestas

Paso	Hora	Acción	Estado	Puntos
1	8/02/19, 23:53	Iniciado/a	Sin responder aún	
2	8/02/19, 23:54	Guardada: D	Respuesta guardada	
3	9/02/19, 00:32	Intento terminado	Incorrecta	0.00

Pregunta 2
Correcta
Puntaje 1.00 sobre 1.00

Área: Modelos probabilísticos para fenómenos aleatorios discretos

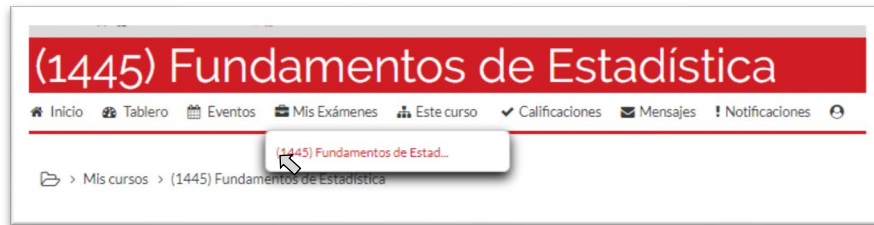
Enunciado: Las s... proceso de Bernoulli

A) Binomial
 D) Geométrica

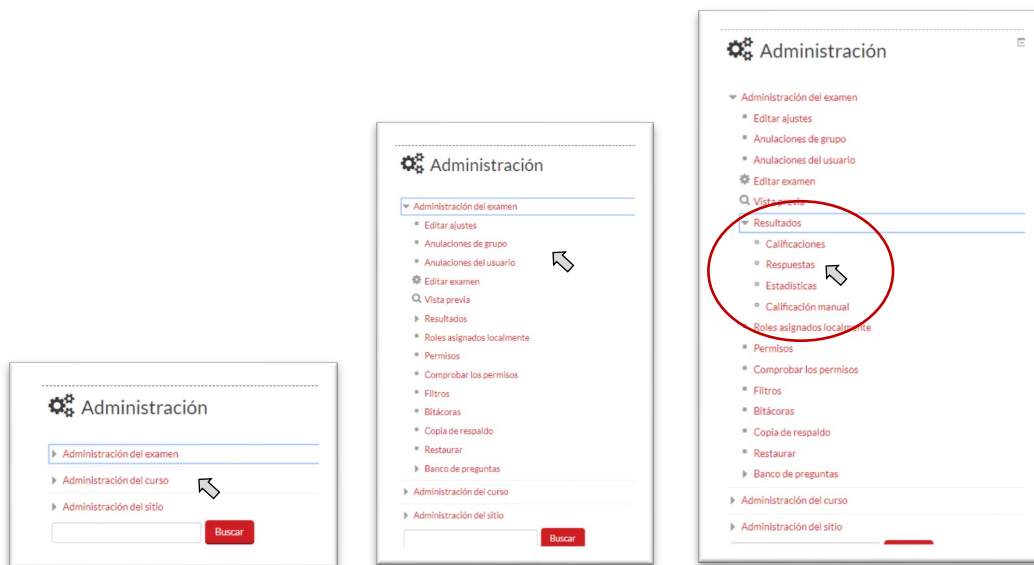
Seleccione una:
 A

V. CÓMO VER LAS RESPUESTAS A CADA PREGUNTA DE TODOS LOS ALUMNOS DE MI GRUPO Y ESTADÍSTICAS EN GENERAL DEL EXAMEN.

1. En la Seleccionar Mis exámenes -> seleccionar examen



2. En el menú que aparecerá del lado derecho, localizar la sección: **Administración del examen** si la sección está comprimida, hacer clic para desplegar el submenú. En el submenú **Resultados**, encontrará las opciones: **Calificaciones**, **Respuestas** y **Estadísticas**.



3. Hacer Clic en **Respuestas**.

Se desplegará la lista de alumnos, en la que podrá ver qué opción de respuesta escogió cada alumno a las diferentes preguntas del examen (*ver consideraciones al final de este documento*).

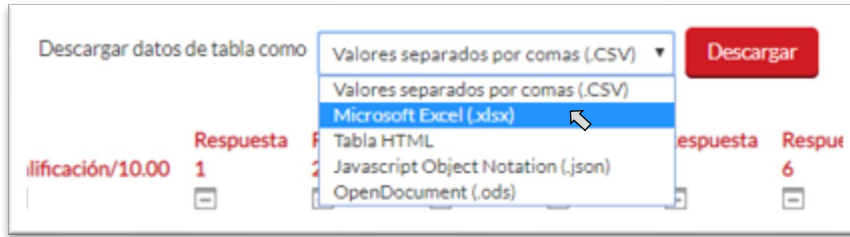
solo se permite un intento por usuario en este examen.

Reiniciar preferencias de tabla

Descargar datos de tabla como: Valores separados por comas (CSV) Descargar

Nombre(s) / Apellido(s)	Dirección de correo electrónico	Estado	Calificación/10.00	Respuesta 1	Respuesta 2	Respuesta 3	Respuesta 4	Respuesta 5	Respuesta 6	Respuesta 7	Respuesta 8	Respuesta 9	Respuesta 10	Respuesta 11	Respuesta 12	Res
IRVING MARIN JIMENEZ Revisión del intento	virg_tallica81@hotmail.com	Terminado	4.00	X B	X B	✓ D	X D	X B	✓ C	X C	X A	X A	✓ A	✓ D	✓ ✓	
GADIEL MOISES FONSECA RAMIREZ Revisión del intento	lgadu_99@outlook.com	Terminado	8.50	✓ A	✓ C	✓ D	X D	✓ C	✓ C	✓ D	✓ D	✓ B	✓ A	✓ D	✓ ✓	
EMMANUEL CORONA CARRILLO Revisión del intento	daemail@hotmail.com	Terminado	4.50	X C	X B	✓ D	X D	✓ C	✓ C	X B	✓ D	✓ B	X C	X C	✓ ✓	
LUCIA VICTORIA FERNANDEZ SANCHEZ	luciafdez23@hotmail.com	Terminado	4.00	✓ A	✓ C	✓ D	✓ B	X D	✓ C	✓ D	X A	X D	X C	X C	✓ ✓	

Si lo desea, puede exportar dicha lista a Excel usando la opción: descargar datos de tabla



- En la opción **Estadísticas**, del submenú resultados, puede encontrar más información por pregunta. Se despliega el listado de todas las preguntas del examen y un resumen estadístico.

Análisis de la estructura del examen

Descargar datos de tabla como Valores separados por comas (.CSV) Descargar

Q#	Nombre de la pregunta	Intentos	Índice de facilidad	Desviación estándar	Calificación aleatoria estimada	Ponderación deseada	Ponderación efectiva	Índice de Discriminación	Eficiencia discriminativa
1	ESD16_01_01	27	25.93%	44.66%	25.00%	5.00%	6.39%	51.28%	69.28%
2	ESD16_01_02	27	44.44%	50.64%	25.00%	5.00%	5.24%	22.60%	30.32%
3	ESD16_01_03	27	85.19%	36.20%	25.00%	5.00%	5.56%	48.68%	84.12%
4	ESD16_01_04	27	40.74%	50.07%	25.00%	5.00%	5.10%	21.10%	28.71%
5	ESD16_01_06	27	55.56%	50.64%	25.00%	5.00%	5.21%	22.11%	30.77%
6	ESD16_01_07	27	55.56%	50.64%	25.00%	5.00%	6.19%	38.08%	53.45%
7	ESD16_01_08	27	22.22%	42.37%	25.00%	5.00%	6.02%	47.23%	61.92%

Al dar clic en el nombre de cada pregunta, se mostrará la imagen (enunciado de la pregunta) así como las estadísticas específicas de esa pregunta, como la frecuencia de respuestas a cada una de las opciones (análisis de respuestas).

La probabilidad de que el error en la temperatura de reacción sea mayor de 0° C es:

A) 8/9 B) 3/4 C) 1/6 D) 1/2

Estadísticas de la pregunta

Intentos	27
Índice de facilidad	25.93%
Desviación estándar	44.66%
Calificación aleatoria estimada	25.00%
Ponderación deseada	5.00%
Ponderación efectiva	6.39%
Índice de Discriminación	51.28%
Eficiencia discriminativa	69.28%

Análisis de respuestas

Respuesta modelo	Crédito parcial	Número	Frecuencia
A	100.00%	7	25.93%
B	0.00%	6	22.22%
C	0.00%	11	40.74%
D	0.00%	2	7.41%
[Sin respuesta]	0.00%	1	3.70%

VI. PARA SALIR DEL SISTEMA:

En la barra superior, ubicar el ícono de perfil y hacer clic en cerrar sesión:



CONSIDERACIONES IMPORTANTES AL REVISAR UN EXAMEN Y LAS CALIFICACIONES DE LOS ALUMNOS.

Los reactivos se identifican mediante una clave (*nombre de la pregunta*), el orden en que se presentan a los estudiantes es aleatorio, por lo tanto, cuando se revisa el examen de un alumno, las respuestas aun siendo correctas pueden ser diferentes a las de otro alumno.

Los reportes mostrados en los puntos IV y V.3 de esta guía, muestran una columna por pregunta, para todos los alumnos el orden de las columnas es el mismo y por tanto, toda la columna se refiere a la misma pregunta, sin importar en que orden se le mostró al alumno durante el examen.

En caso de que el usuario sea responsable de una Academia o Sección, podrá consultar los resultados y las estadísticas de todos los alumnos de la materia que hayan presentado el examen, para ello, en las pantallas indicadas en los puntos III y V.3, buscar el cuadro que dice Grupos separados, ahí, podrá seleccionar el grupo del que desea consultar los resultados. **Si un profesor imparte más de un grupo de la misma asignatura**, también podrá usar esta característica para visualizar sus diferentes listas.



Fecha de revisión de esta guía: 29/abril/2019